Turnverein Plittersdorf 1912 e.V.

Anleitung zum Mitglieder-Webportal

Allgemeine Informationen zum Mitglieder-Webportal _____ *2*

Mitglied werden für neue Vereinsmitglieder _____ *4*

Registrieren für bestehende Vereinsmitglieder _____ *9*

Turnverein Plittersdorf 1912 e.V.

Allgemeine Informationen zum Mitglieder-Webportal

Der Einstieg in unser Mitglieder-Webportal erfolgt über die gesicherte Seite

tvplittersdorf.pw-cloud.de

oder über den Link auf unserer Webseite www.turnverein-plittersdorf.de

Abbildung 1 Webseite des Turnverein Plittersdorf 1912 e.V.

Das Mitglieder-Webportal

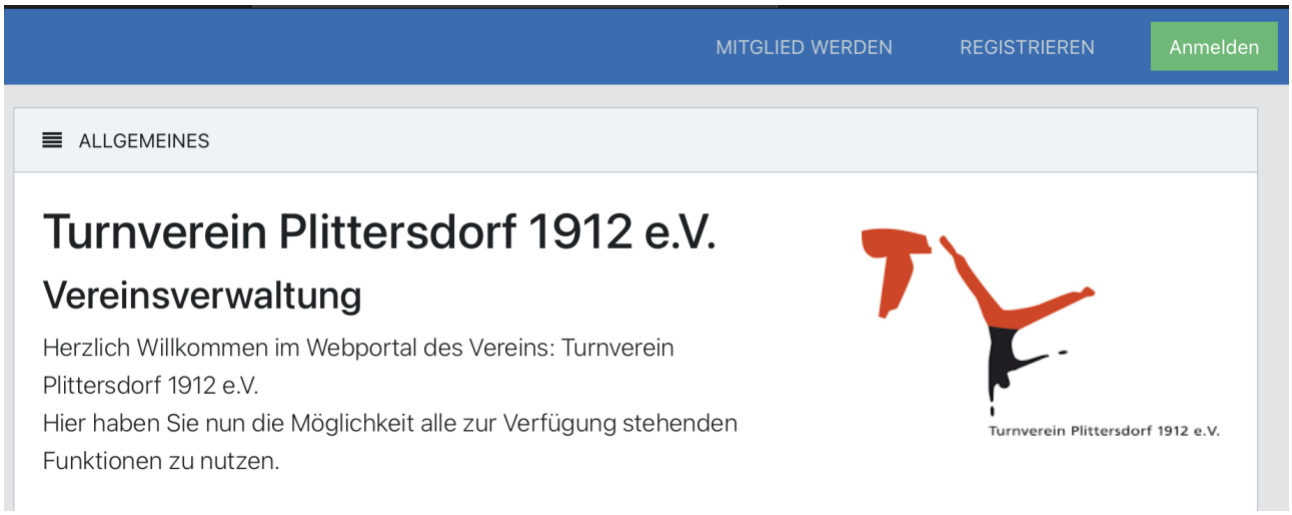

Abbildung 2 Mitglieder-Webportal

Turnverein Plittersdorf 1912 e.V.

Im Mitglieder-Webportal könnt ihr

- eine neue Vereinsmitgliedschaft online beantragen (Mitglied werden),
- für eure bereits bestehende Vereinsmitgliedschaft die Zugangsdaten zum Mitglieder-Webportal anfordern (Registrieren) oder
- euch anmelden, falls ihr eure Zugangsdaten schon erhalten habt.

Bitte lest euch die Informationen zur Beantragung der Mitgliedschaft sowie zur Registrierung im Webportal auf den jeweiligen Seiten aufmerksam durch.

Turnverein Plittersdorf 1912 e.V.

Mitglied werden für neue Vereinsmitglieder

Über den Button „Mitglied werden“ könnt ihr eine neue Vereinsmitgliedschaft beantragen.

Abbildung 3 Mitglied werden

Das Onlineformular ersetzt in diesem Fall den bisherigen Mitgliedsantrag in Papierform.

Erfasst im Formular eure persönlichen Daten.

Beim Punkt „Familienangehöriger“ könnt ihr angeben, ob es bereits Familienmitglieder im Turnverein Plittersdorf gibt. Wenn dies der Fall ist, setzt den Haken und erfasst den Namen des Familienmitglieds.

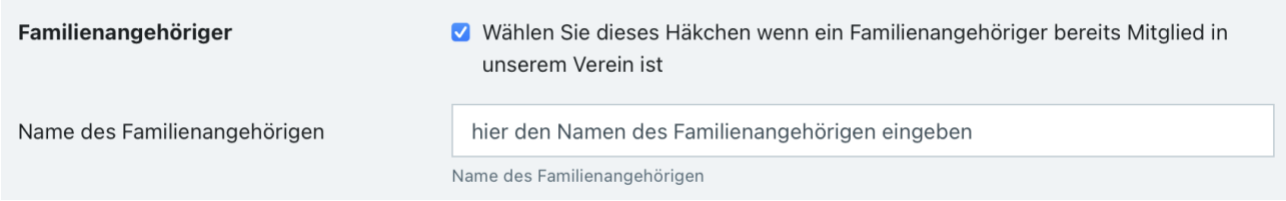

Abbildung 4 Familienangehörige

Bei den Vereinsspezifischen Angaben müsst ihr die Art der Mitgliedschaft auswählen. Die Mitgliedsarten sowie die aktuellen Beiträge findet ihr im Infobereich rechts auf der Seite.

Mitgliedsbeitrag

Der Mitgliedsbeitrag beträgt aktuell für

- die passive Mitgliedschaft 20,00€ pro Jahr
- die aktive Mitgliedschaft Kind / Jugendliche (bis 18 Jahre) 25,00€ pro Jahr
- die aktive Mitgliedschaft Erwachsene 45,00€ pro Jahr
- den Familienbeitrag (beinhaltet alle Familienangehörigen bis 18 Jahre) 70,00€ pro Jahr

Abbildung 5 Mitgliedsarten und -beiträge im Infobereich

Wählt den Beitrag aus und bestätigt die Zustimmung zu den Datenschutzbedingungen, den Nutzungsvereinbarungen und dass ihr die Vereinssatzung sowie insbesondere die Beitragsordnung des Vereins anerkennt. Den Link zur Satzung sowie zur Beitragsordnung findet ihr ebenfalls im Infobereich auf der rechten Seite ganz oben.

Abbildung 6 Vereinsspezifische Angaben

Wichtig ist die Angabe der Abteilung/Gruppe, der ihr beitreten wollt. Setzt den Haken bei der entsprechenden Gruppe.

Abbildung 7 Auswahl der Abteilung/Gruppe

Zum Schluss müsst ihr noch eure Bankverbindung hinterlegen und der Einzugsermächtigung zustimmen. Dies sind Pflichtfelder, die ausgefüllt werden müssen. Dies gilt auch für weitere Familienmitglieder im Rahmen einer Familienmitgliedschaft.

Nach der Bestätigung, dass ihr kein Roboter seid, könnt ihr den Mitgliedsantrag abschicken.

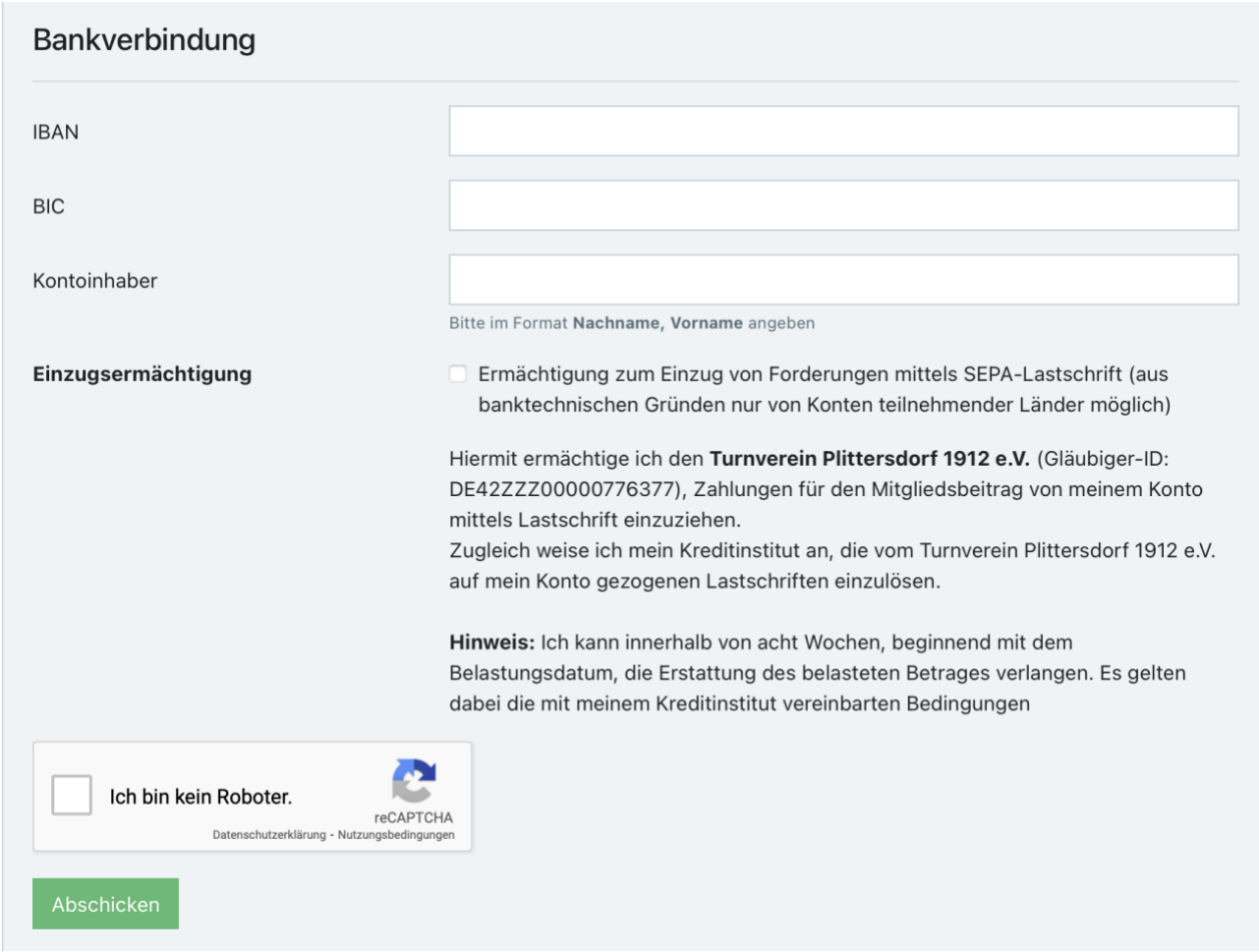

Abbildung 8 Bankverbindung und Einzugsermächtigung

Wenn alle erforderlichen Felder korrekt ausgefüllt wurden, seht ihr die Bestätigung, dass der Antrag erfolgreich übermittelt wurde. Im Anschluss bekommt ihr an die angegebene Emailadresse eine Email geschickt. Die Email kommt vom Absender webmaster@pw-cloud.de Es handelt sich dabei nicht um eine Spam-Email. Schaut bitte auch in eurem Spar-Ordner nach, wenn die Email nicht im Posteingang zu finden ist.
In der Email ist ein Link enthalten. Diesen müsst ihr zwingend anklicken. Damit bestätigt ihr, dass die angegebenen Daten und die Emailadresse korrekt sind und ihr Mitglied beim Turnverein werden wollt. Erst nach Anklicken des Links in der Email werden eure Daten an uns übermittelt.

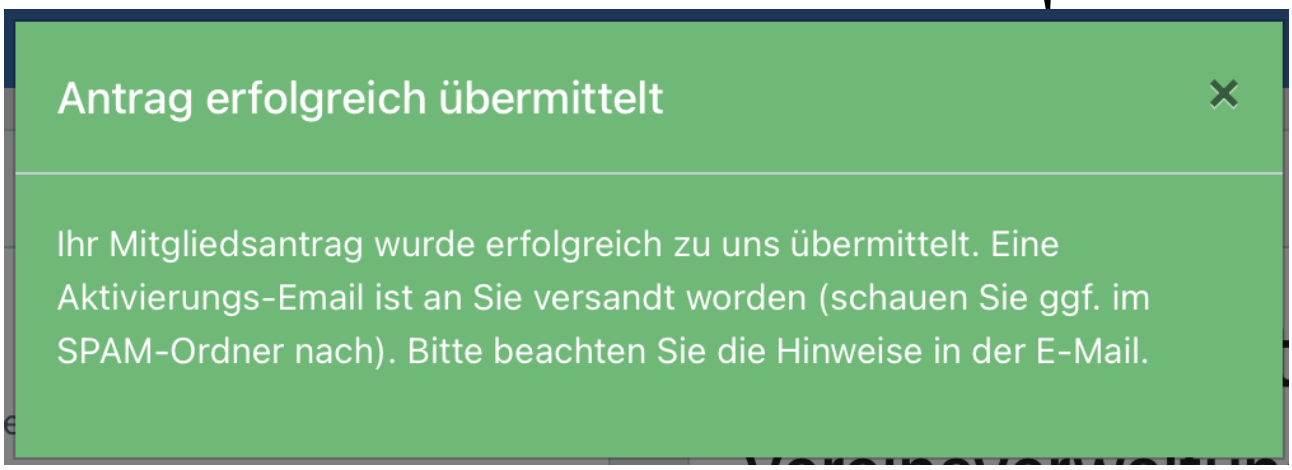

Abbildung 9 Mitgliedsantrag wurde erfolgreich übermittelt

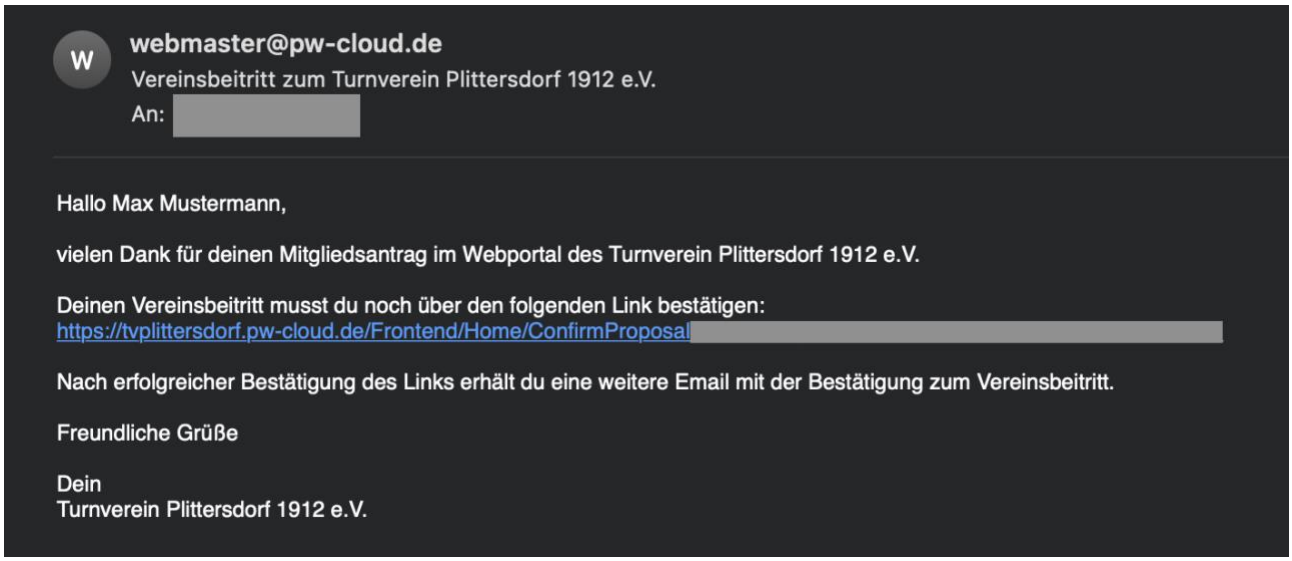

Abbildung 10 Email zum Vereinsbeitritt

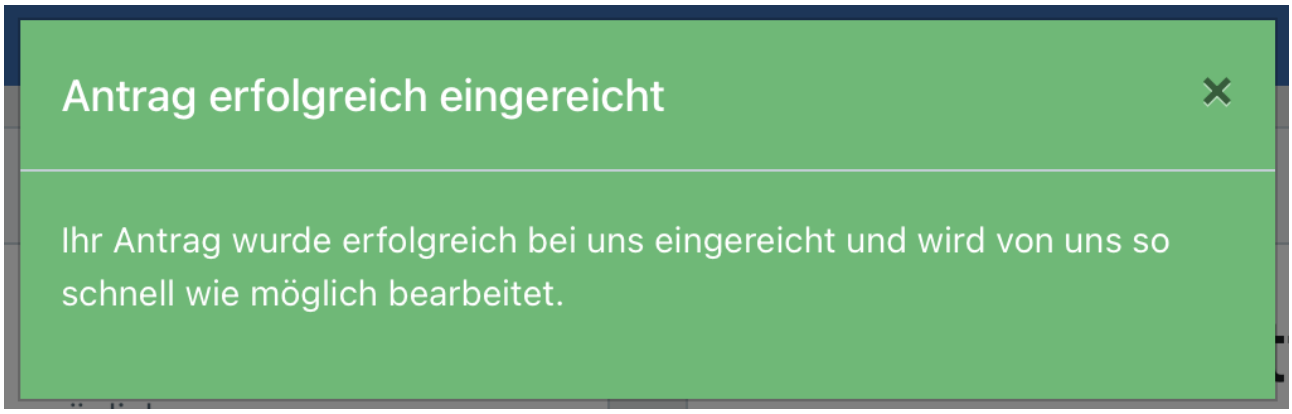

Abbildung 11 Bestätigung bei Anklicken des Links in der Email

Nach erfolgter Bestätigung bekommt ihr eine weitere Email zugeschickt. Darin wird dir mitgeteilt, dass dein Antrag geprüft wird. Zudem ist ein Link auf die Webseite des Turnvereins sowie der Link zur Registrierung im Mitglieder-Webportal (zur Einsicht und Änderung der Mitgliedsdaten) enthalten.

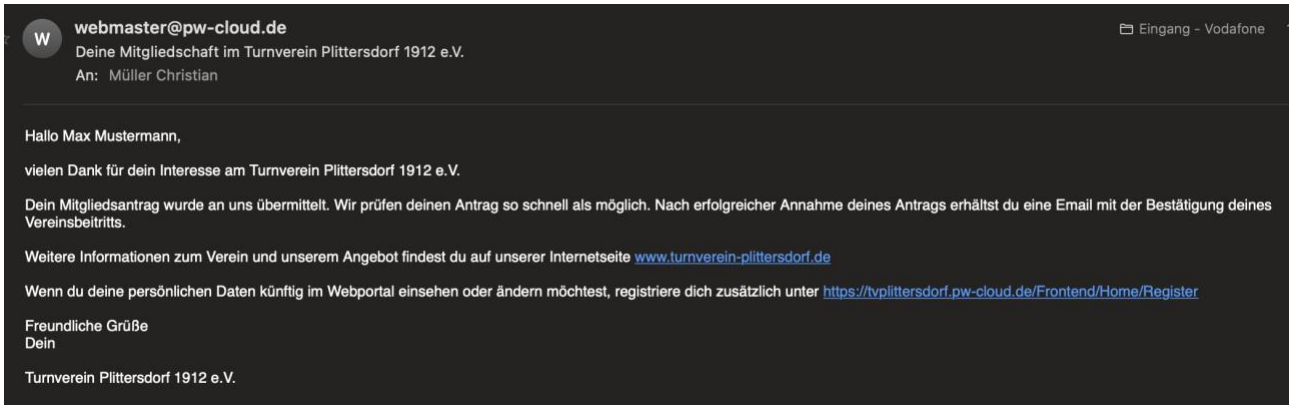

webmaster@pw-cloud.de
Deine Mitgliedschaft im Turnverein Plittersdorf 1912 e.V.
An: Müller Christian
Eingang - Vodafone

Hallo Max Mustermann,

vielen Dank für dein Interesse am Turnverein Plittersdorf 1912 e.V.

Dein Mitgliedsantrag wurde an uns übermittelt. Wir prüfen deinen Antrag so schnell als möglich. Nach erfolgreicher Annahme deines Antrags erhältst du eine Email mit der Bestätigung deines Vereinsbeitritts.

Weitere Informationen zum Verein und unserem Angebot findest du auf unserer Internetseite www.turnverein-plittersdorf.de

Wenn du deine persönlichen Daten künftig im Webportal einsehen oder ändern möchtest, registriere dich zusätzlich unter https://tvplittersdorf.pw-cloud.de/Frontend/Home/Register

Freundliche Grüße
Dein

Turnverein Plittersdorf 1912 e.V.

Abbildung 12 Bestätigungs-Email nach Anklicken des Links

Turnverein Plittersdorf 1912 e.V.

Registrieren für bestehende Vereinsmitglieder

Erfasst auf der Registrierungsseite eure persönlichen Daten. Die **fettgedruckten Felder** sind Pflichtfelder und müssen befüllt werden. Darüber hinaus wird mind. eine Telefonnummer (Festnetz oder Handy) benötigt.

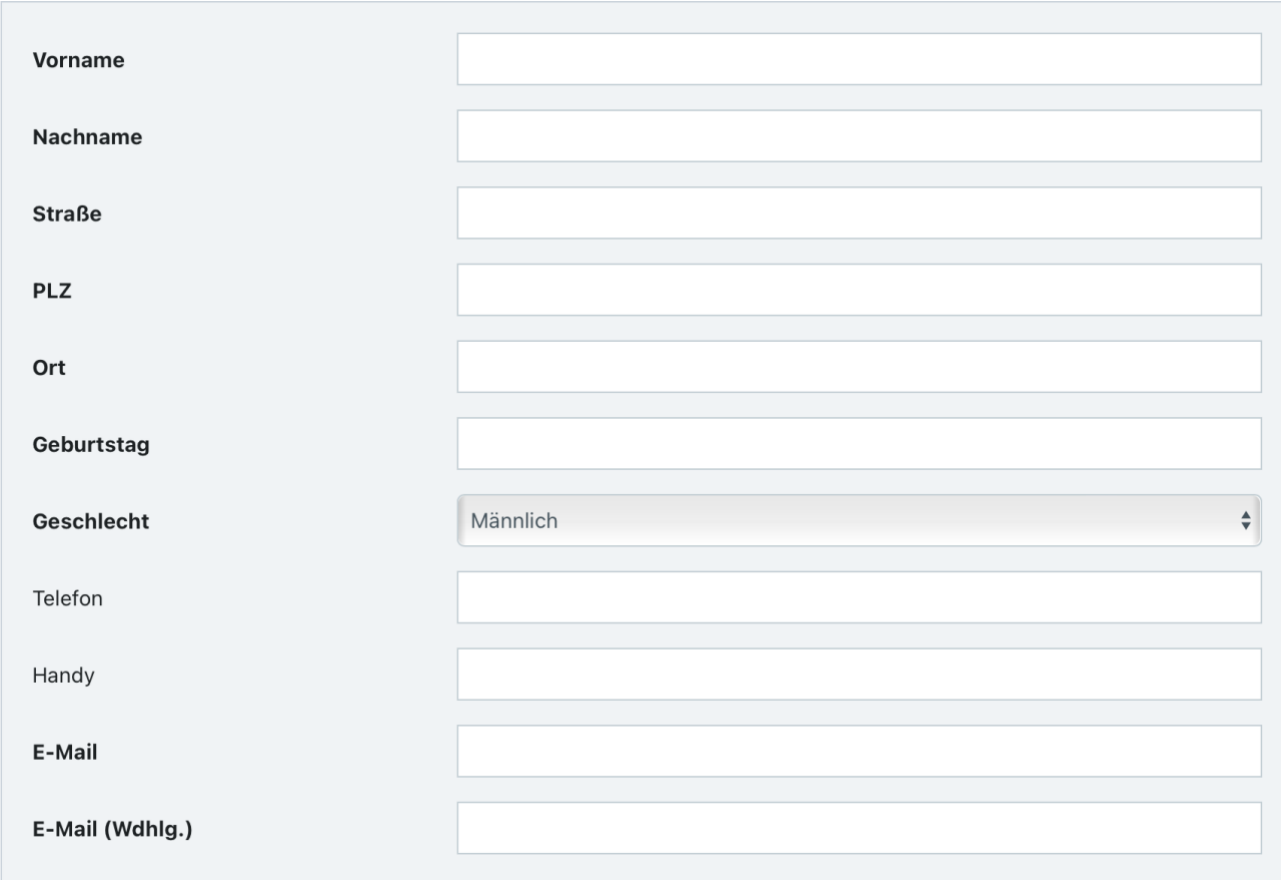

Abbildung 13 Registrierung für bestehende Vereinsmitglieder

Nach Angabe der persönlichen Daten, Zustimmung zur Datenschutzvereinbarung und den Nutzungsbedingungen

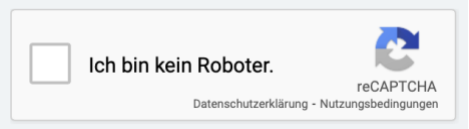

sowie der Bestätigung, dass ihr kein Roboter seid

Abbildung 14 reCAPTCHA zur Bestätigung, dass ihr kein Roboter seid

, könnt ihr die erfassten Daten über den Button

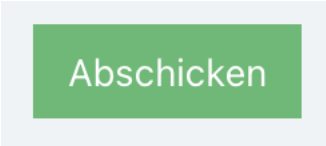

Abbildung 15 Daten abschicken

an uns übermitteln.

Die erfolgreiche Übermittlung der Daten wird euch durch ein kleines Popup Fenster angezeigt.

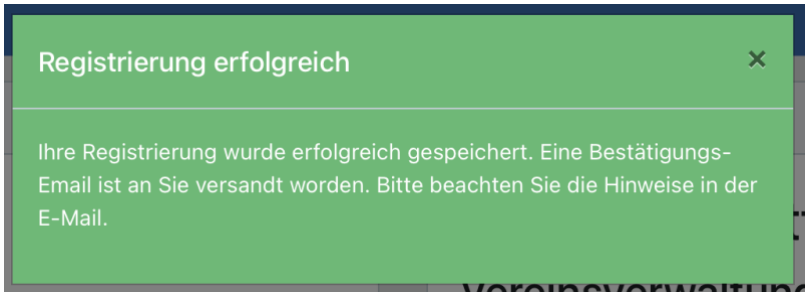

Abbildung 16 Erfolgreiche Registrierung

Schaut im nächsten Schritt in eurem Emailpostfach nach. Dort ist eine Email von webmaster@pw-cloud.de angekommen. Es handelt sich dabei nicht um eine Spam-Email. Schaut bitte auch in eurem Spamordner nach, wenn die Email nicht ankommen sollte.

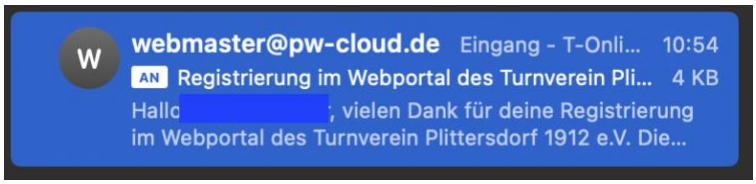

Abbildung 17 Bestätigungs-Email bei Registrierung

In dieser Email befindet sich ein Bestätigungslink, den ihr anklicken müsst. Erst dann wird euer Zugang aktiviert.

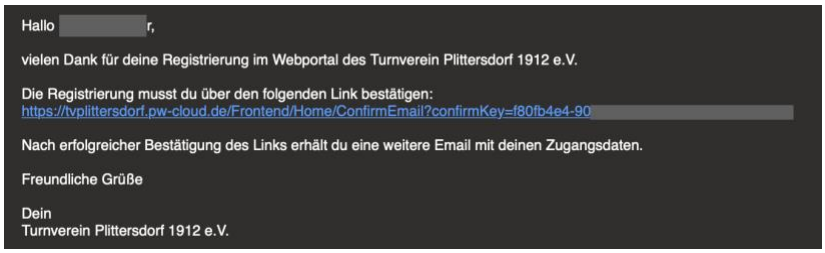

Abbildung 18 Bestätigungslink in der Email

Nach Anklicken des Links erscheint auf der Webportalseite der Hinweis, dass die Bestätigung erfolgreich war.

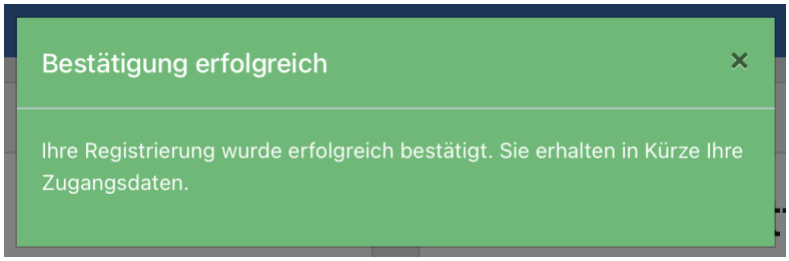

Abbildung 19 Bestätigungslink angeklickt

Danach bekommt ihr eine zweite Email von webmaster@pw-cloud.de Schaut bitte auch in eurem Spamordner nach, wenn die Email nicht ankommen sollte.

Abbildung 20 Zweite Email nach erfolgreicher Bestätigung

In der zweiten Email befinden sich der Benutzername sowie das Passwort, mit dem ihr euch im Webportal anmelden könnt.

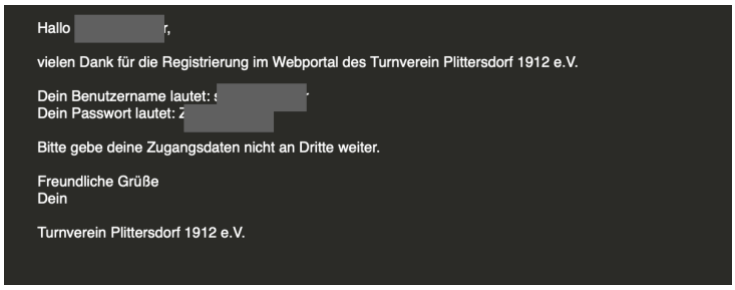

Abbildung 21 Email mit Benutzername und Passwort für das Mitglieder-Webportal

Die Anmeldung zum Webportal erfolgt dann ebenfalls wieder über das Mitglieder-Webportal

tvplittersdorf.pw-clud.de über den Anmeldebutton.

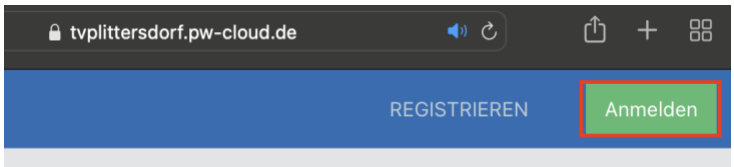

Abbildung 22 Beim Webportal anmelden

Hier meldet ihr euch mit den Zugangsdaten an, die ihr mit der zweiten Email bekommen habt.

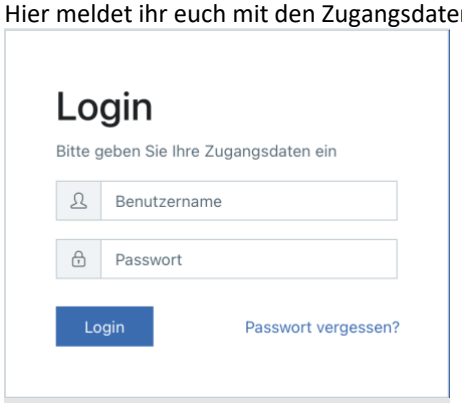

Abbildung 23 Logindaten erfassen

Danach seid ihr auf der Startseite des Webportals.

Ganz oben rechts seht ihr nun euren Namen. Wenn ihr auf den Namen klickt, öffnet sich ein kleines Menü. Darüber könnt ihr z.B. euer Passwort ändern (das empfiehlt sich in regelmäßigen Abständen). Unter dem Punkt „Meine Daten“ könnt ihr die persönlichen Daten (Name, Anschrift, Geburtsdatum, Telefon, Emailadresse), die hinterlegte Bankverbindung sowie die Daten zur Mitgliedschaft (Eintritt, in welchen Gruppen seid/wart ihr aktiv, Ehrungen) einsehen.

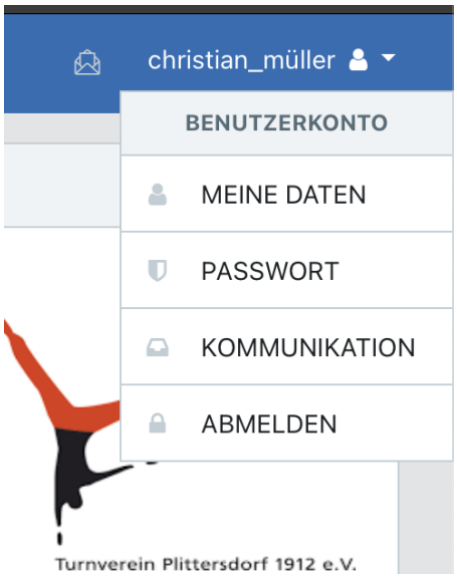

Abbildung 24 Menü nach Login im Mitglieder-Webportal

Über den Button

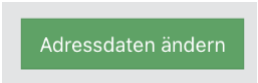

Abbildung 25 Adressdaten ändern

könnt ihr uns Änderungen eurer Adresse, Telefon und/oder Emailadresse mitteilen. Die Daten werden dann direkt in unsere Mitgliederverwaltung übernommen.

Die Änderung der Bankverbindung über das Mitglieder- Webportal ist derzeit leider noch nicht möglich. Dafür könnt ihr das Formular auf unserer Internetseite verwenden. Das Formular ist unter https://www.turnverein-plittersdorf.de/mitgliedsdaten-aendern/ zu finden.

Sowohl im Webportal als auch über unsere Internetseite werden eure Daten über eine gesicherte Leitung verschlüsselt übertragen.

Bitte beachtet, dass eine Kündigung der Mitgliedschaft über beide Wege **nicht** erfolgen kann.